

Baromètre des connexions Internet mobiles en République démocratique du Congo

Publication du
26 Septembre 2018

Premier semestre 2018

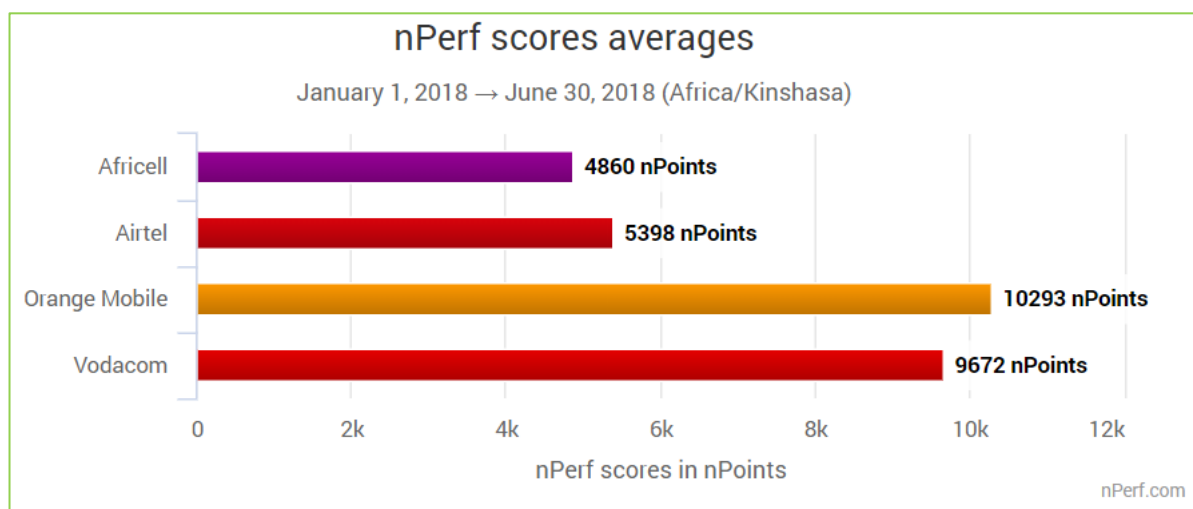


Table des matières

1	Synthèse des résultats globaux 2G/3G/4G	2
1.1	Scores nPerf 2G/3G/4G	2
1.2	Notre analyse	2
2	Les résultats globaux 2G/3G/4G	2
2.1.1	Taux de réussite	3
2.1.2	Débits descendants	3
2.1.3	Débits montants	5
2.1.4	Temps de réponse (Latence).....	6
2.1.5	Qualité de service	6
2.1.6	Déploiement de la 4G.....	7
2.1.7	Scores nPerf : débits et qualité de service.....	9
3	Vous aussi, participez au panel nPerf !.....	10
4	Étude personnalisée & contact	10
5	Annexes	11
5.1	Méthodologie	11
5.1.1	Le panel.....	11
5.1.2	Définitions et objectifs	11
5.1.3	Filtrage des résultats.....	12
5.1.4	Modification de la méthodologie en 2018	12
5.2	Liste exhaustive des terminaux 4G retenus pour le S1 2018	13

1 Synthèse des résultats globaux 2G/3G/4G

1.1 Scores nPerf 2G/3G/4G



Orange a fourni le meilleur service Internet mobile en République démocratique du Congo au premier semestre 2018.

1.2 Notre analyse

Entre le 1^{er} janvier et le 30 juin 2018, 9 348 tests unitaires ont été retenus pour élaborer le baromètre nPerf. Orange Mobile s'impose comme l'opérateur qui délivre la meilleure performance réseau en République démocratique du Congo avec 10293 points nPerf contre 9672 points pour Vodacom. Un résultat dû à sa première place sur les débits descendants et sur le streaming. Orange devra néanmoins rester vigilant avec l'ouverture récente de la 4G chez Vodacom dont les performances se rapprochent à grand pas de celles d'Orange.

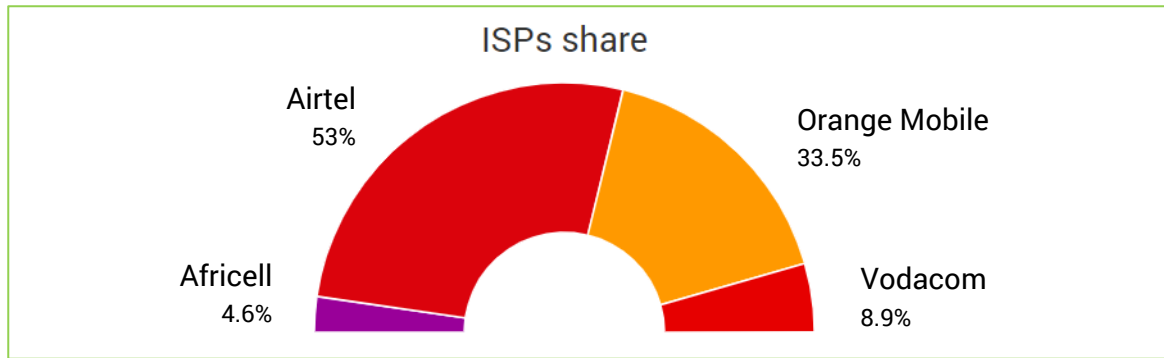
2 Les résultats globaux 2G/3G/4G

L'application nPerf permet à l'utilisateur d'effectuer un test complet ou bien chaque test séparément. Entre le 1^{er} janvier 2018 et le 30 juin 2018, nous avons comptabilisé en République démocratique du Congo 20 721 tests unitaires, répartis ainsi après filtrage (*) :

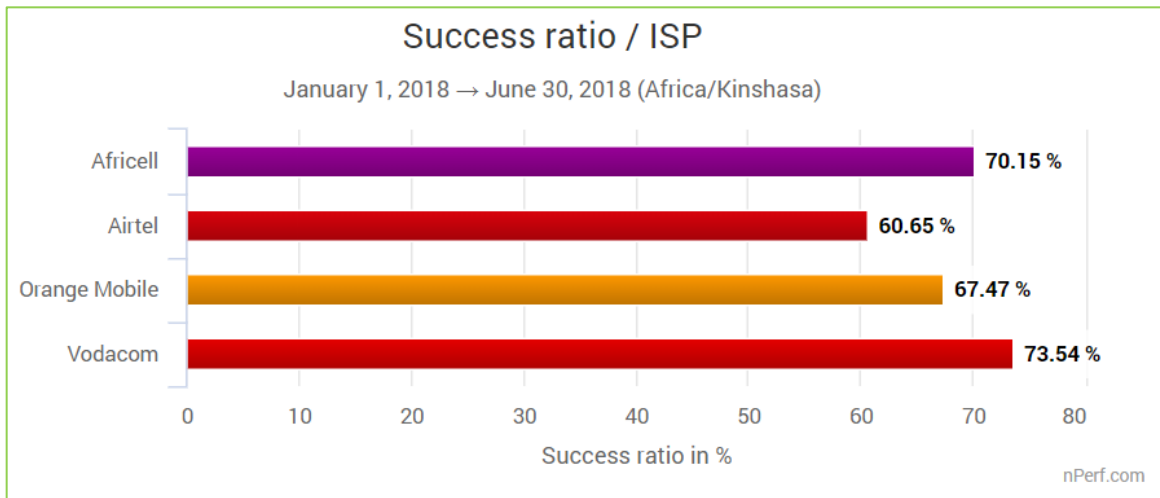
Technologie	Débit	Navigation	Streaming
Total	4425	2582	2341

(*) : Filtrage exceptionnel dû à des tests automatiques, donc non représentatifs, lancés par certains opérateurs sur la période.

La répartition globale des tests par opérateur est la suivante :



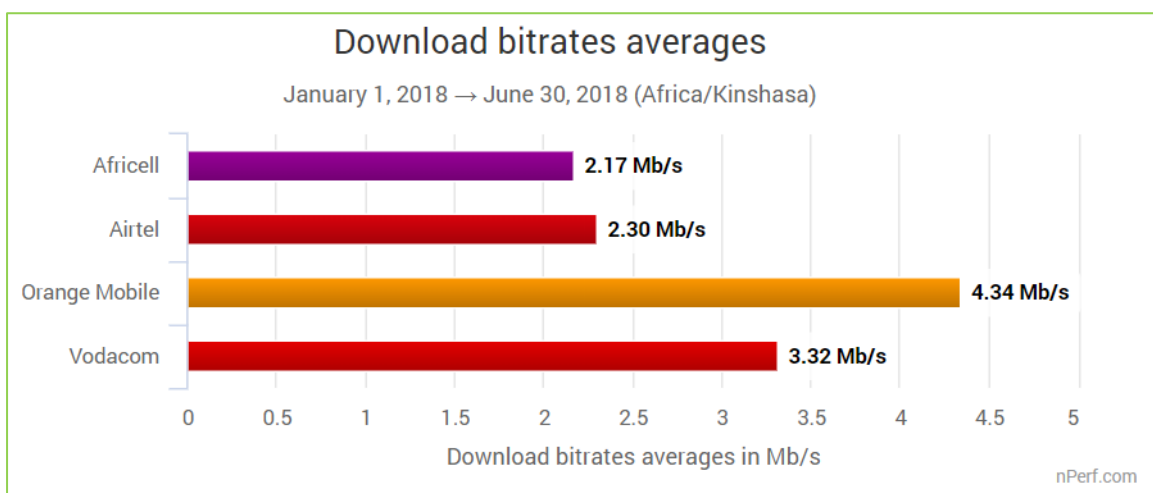
2.1.1 Taux de réussite



Le taux le plus élevé est le meilleur.

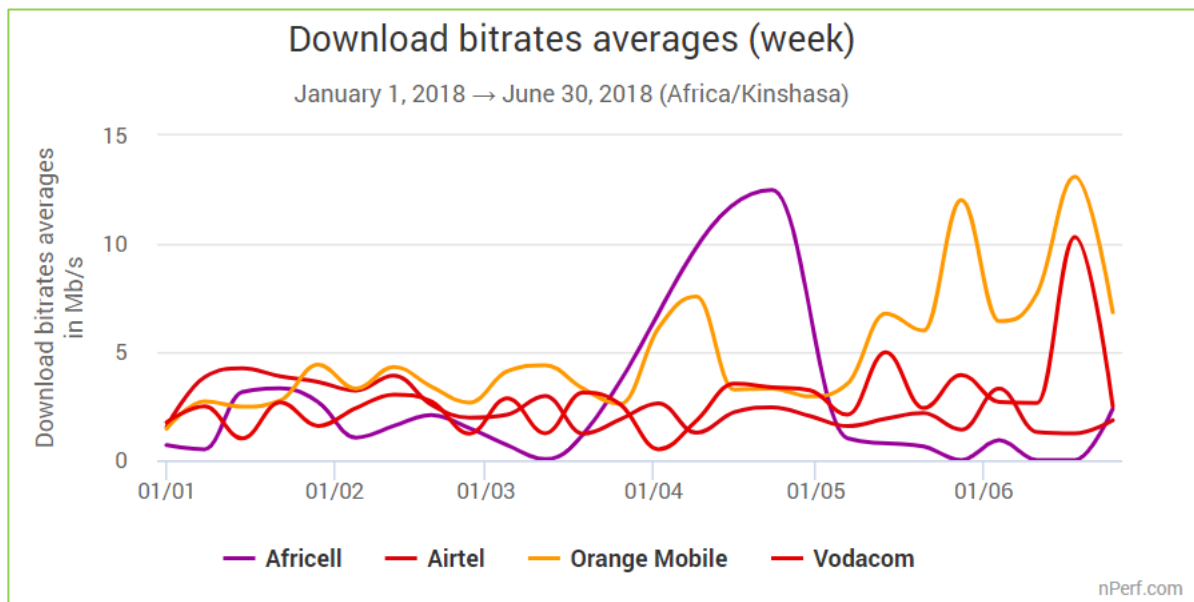
Vodacom a fourni le meilleur taux de réussite au cours du premier semestre 2018.

2.1.2 Débits descendants



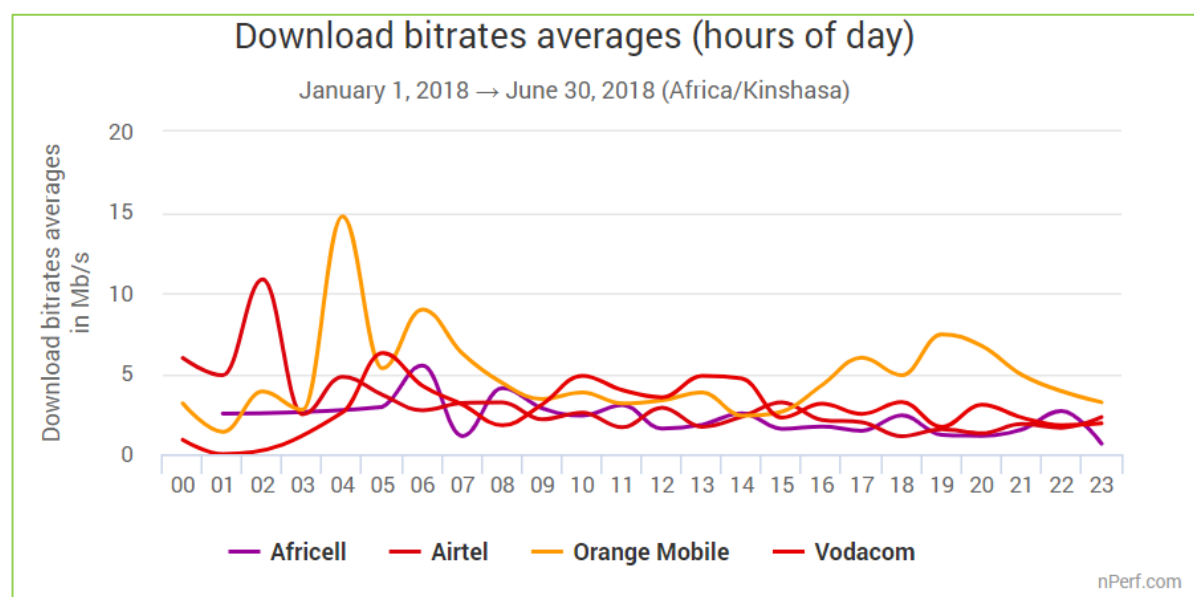
Le débit le plus élevé est le meilleur

Orange Mobile a fourni les meilleurs débits descendants au cours du premier semestre 2018.



L'indice le plus fort est le meilleur.

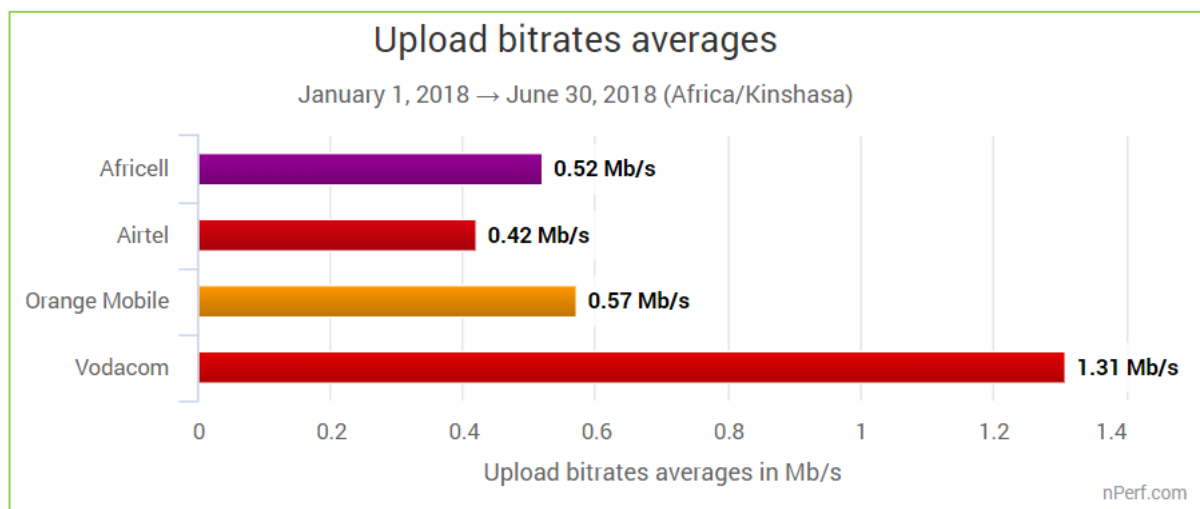
Sur la période Orange Mobile et Africell ont connu des gros pics respectivement sur Juin et Avril. Une belle bataille s'annonce sur le deuxième semestre entre Orange et Vodacom.



L'indice le plus fort est le meilleur.

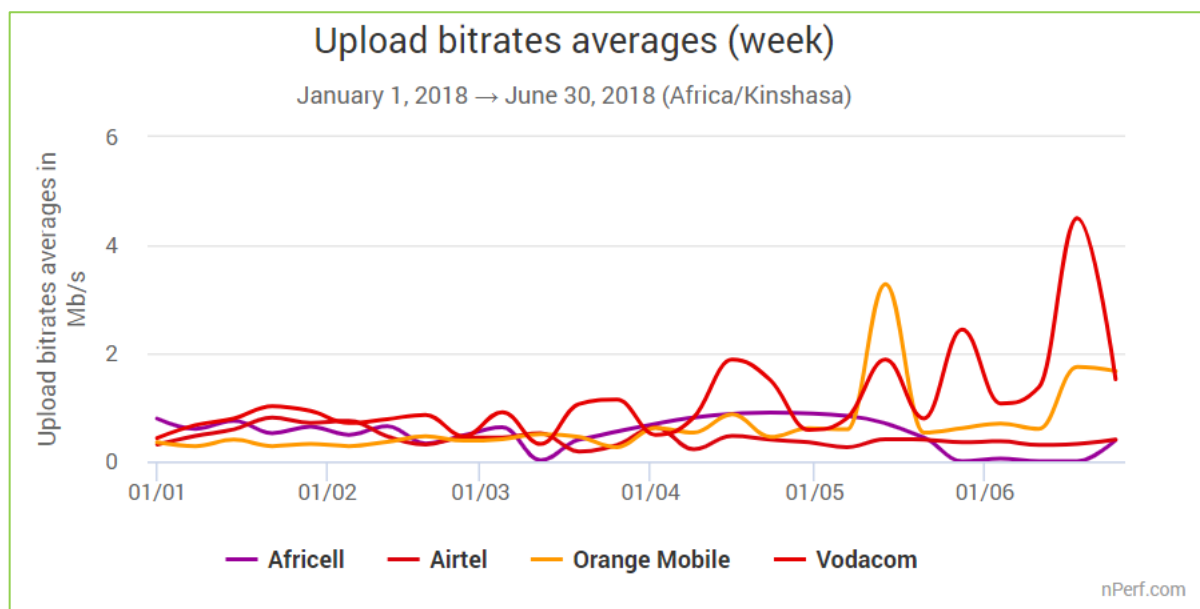
Ce graphique illustre la capacité des opérateurs à assurer un débit constant tout au long de la journée, quelle que soit la charge du réseau (nombre de clients connectés).

2.1.3 Débits montants



Le débit le plus élevé est le meilleur.

Vodacom a fourni les meilleurs débits montants au cours du premier semestre 2018.

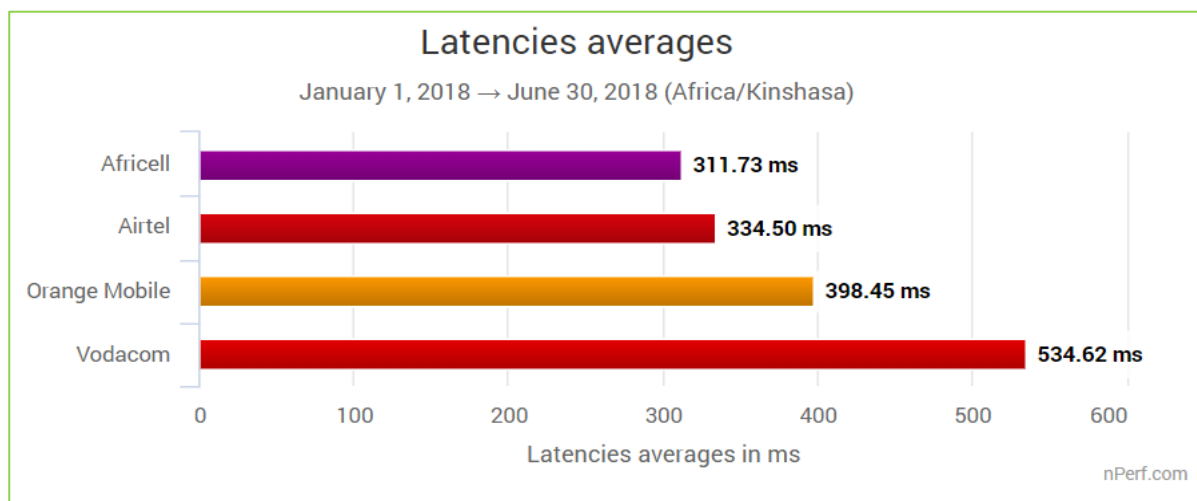


L'indice le plus fort est le meilleur.

Ce graphique illustre la capacité des opérateurs à assurer un débit constant tout au long de la période, quelle que soit la charge du réseau (nombre de clients connectés).

Depuis Avril, Vodacom et Orange Mobile affichent des débits Upload en hausse. Des tendances qui restent à confirmer sur le deuxième semestre.

2.1.4 Temps de réponse (Latence)



Le temps de réponse le plus faible est le meilleur.

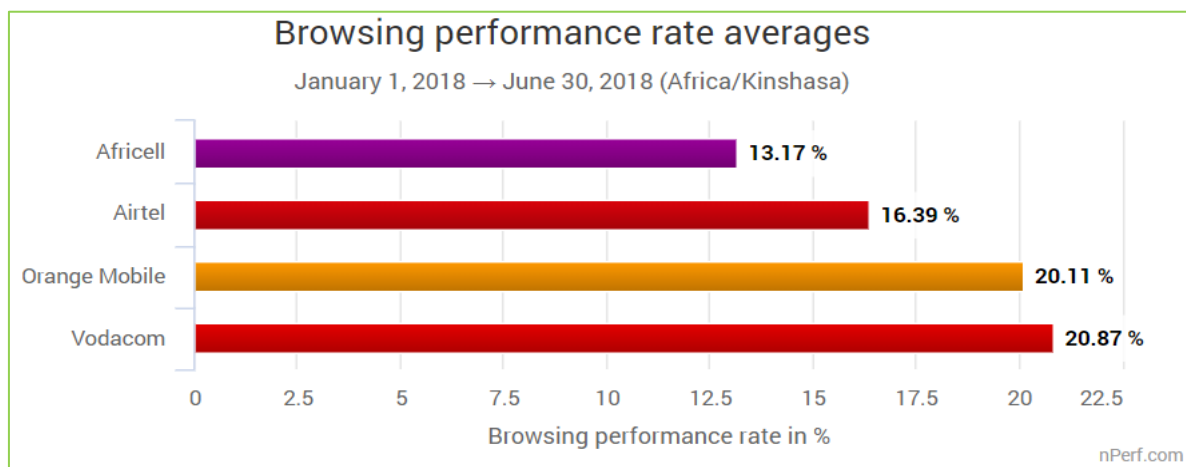
Africell a fourni les meilleurs temps de réponse au cours du premier semestre 2018.

2.1.5 Qualité de service

L'indicateur utilisé dans cette section est l'indice de performance nPerf. Celui-ci est calculé de la manière suivante.

- ⇒ Pour le test de navigation : il tient compte de la rapidité du temps de chargement de la page. On considère qu'une page chargée en 10 secondes ou plus obtient un indice de 0% et une page chargée instantanément obtient un indice de 100%. Par exemple, une page chargée en 2 secondes aura un indice de 80%.
- ⇒ Pour le test de streaming vidéo : il tient compte de tous les temps nécessaires au chargement de la vidéo (avant ou pendant la lecture). Si le ratio entre la durée de la vidéo et le temps global de lecture (lecture + chargement) tend vers 1 alors l'indice tendra vers 100%. Et inversement, plus le ratio s'éloigne de 1 plus il tendra vers 0%.

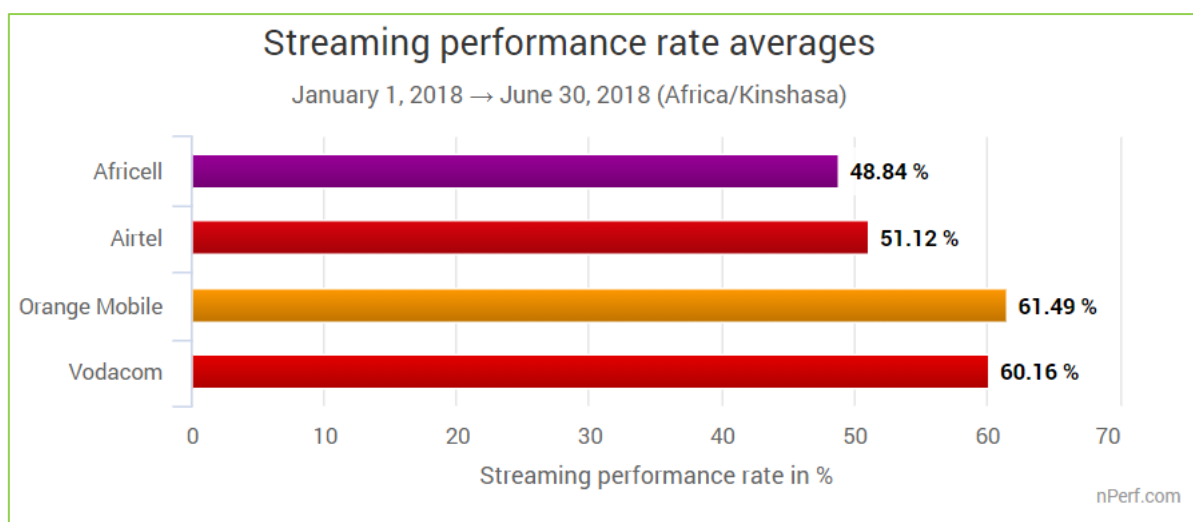
2.1.5.1 Navigation



L'indice le plus fort est le meilleur.

Vodacom et Orange Mobile ont obtenu le meilleur indice de performance en navigation au cours du premier semestre 2018.

2.1.5.2 Streaming



L'indice le plus fort est le meilleur.

Orange Mobile a fourni la meilleure performance en streaming vidéo au cours du premier semestre 2018.

2.1.6 Déploiement de la 4G

2.1.6.1 Le calcul du taux de connexion en 4G

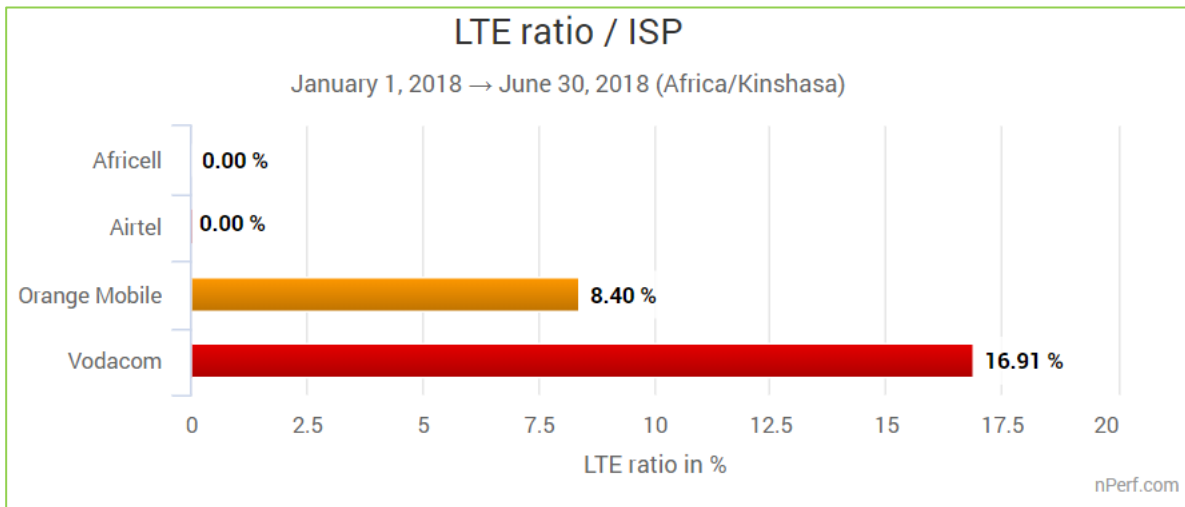
Les données nPerf permettent d'établir un taux de connexion en 4G. Cet indicateur est calculé à partir des données de tests issues des applications nPerf.

Le principe est simple : pour chaque opérateur, on calcule le quotient nombre de tests réalisés en 4G sur nombre total de tests cellulaires. Pour la pertinence du résultat, on exclut préalablement tous les tests effectués sur les terminaux ne permettant pas de bénéficier de la 4G.

Note importante : nous n'avons pas la possibilité de distinguer les offres commerciales. En conséquence, bien que peu nombreux, les utilisateurs ne bénéficiant pas d'une offre 4G mais possédant un mobile 4G, ne sont pas exclus des résultats.

2.1.6.2 Taux de connexion en 4G

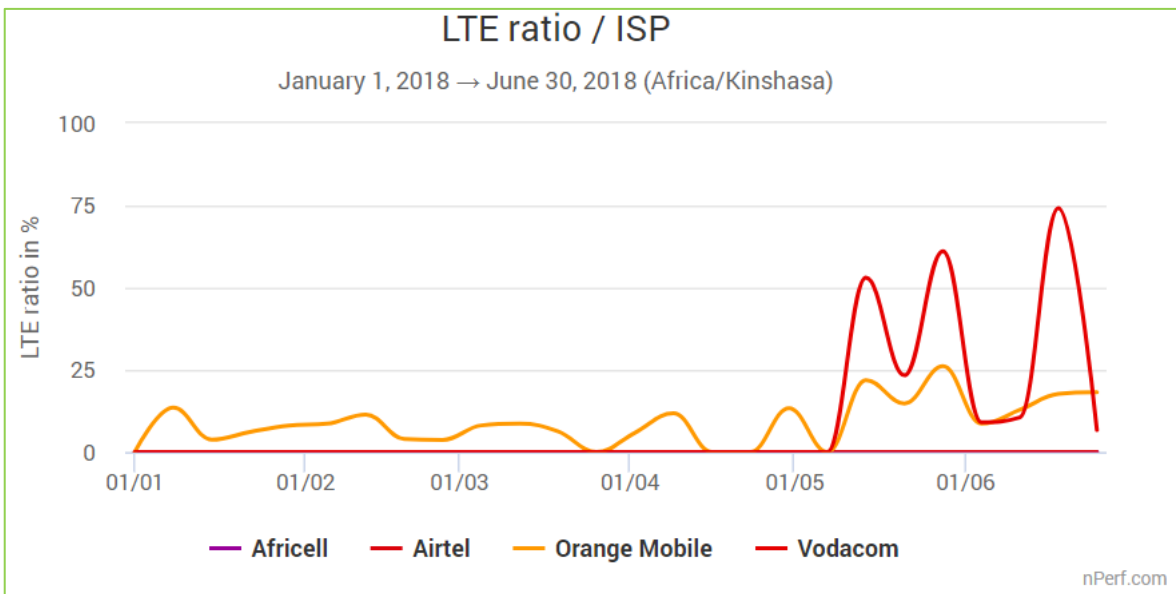
Liste des terminaux 4G en annexe.



Le taux le plus élevé est le meilleur.

Vodacom a obtenu le meilleur taux de connexion en 4G au premier semestre 2018.

2.1.6.3 Évolution du taux de connexion en 4G



L'indice le plus fort est le meilleur.

Ce graphique illustre l'évolution du taux de connexion 4G tout au long de la période. On remarquera l'ouverture de la 4G chez Vodacom en Mai dernier ce qui devrait challenger Orange Mobile pour les mois à venir.

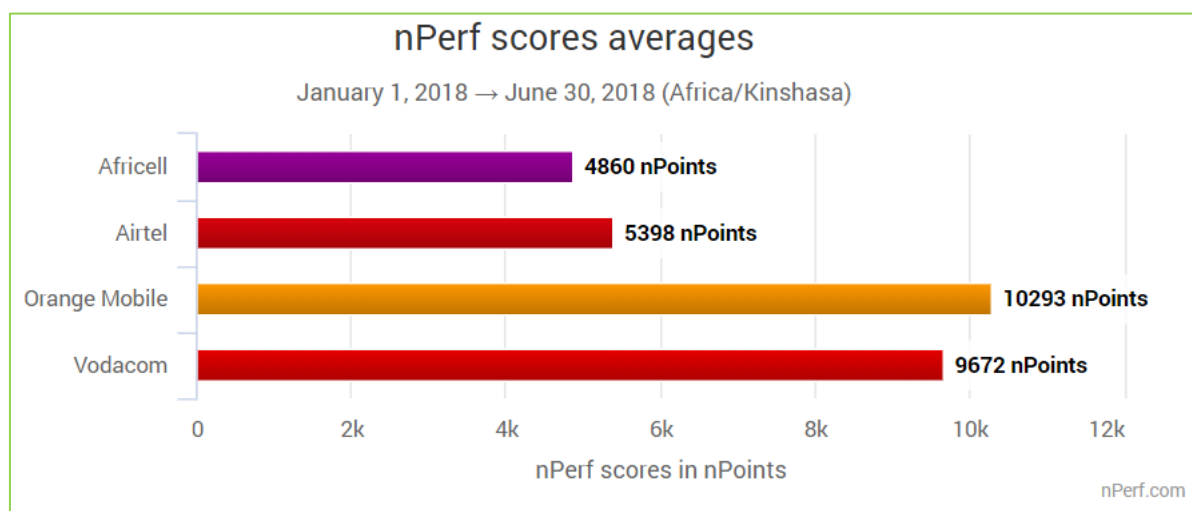
2.1.7 Scores nPerf : débits et qualité de service

2.1.7.1 Le calcul du score nPerf

Le score nPerf, exprimé en nPoints, donne une image globale de la qualité d'une connexion. Il tient compte des débits mesurés (2/3 descendant + 1/3 montant), de la latence et il est affecté par les tests QoE à part égale (navigation/streaming). La valeur des points pour les débits et la latence est calculée sur une échelle logarithmique de façon à mieux représenter la perception qu'en a l'utilisateur.

Ainsi, ce score reflète la qualité globale de la connexion **ressentie par l'utilisateur**.

2.1.7.2 Scores nPerf



Le score le plus élevé est le meilleur.

Orange Mobile obtient le meilleur score nPerf en République démocratique du Congo au premier semestre 2018.

Prix du meilleur réseau Internet mobile pour le S1 2018 :



Orange Mobile a fourni le meilleur service Internet mobile en République démocratique du Congo au premier semestre 2018.



Grâce à l'application nPerf, retrouvez cet indicateur global directement sur votre smartphone ou tablette via la fonction « **Comparer** » à la fin du test complet. Il est mis à jour en temps réel sur 14 jours glissants.

3 Vous aussi, participez au panel nPerf !

Pour participer au panel, il vous suffit d'utiliser l'application nPerf, disponible gratuitement sur l'AppStore d'Apple pour iPhone et iPad, sur Google Play pour les terminaux Android et sur le Windows Store pour les téléphones sous Windows 10 Mobile et Windows Phone 8.1.

Téléchargez l'application nPerf	
Android	http://android.nperf.com/
iOS	http://ios.nperf.com/
Windows Phone	http://wp.nperf.com/

Participez également au panel du baromètre des connexions fixes en testant votre connexion DSL, câble ou fibre optique sur www.nPerf.com !

4 Étude personnalisée & contact

Vous avez besoin d'une étude plus approfondie ou souhaitez obtenir les données brutes, ponctuellement ou automatiquement, pour les compiler vous-même ? Contactez-nous pour obtenir un devis.

Vous pouvez contacter nPerf via le site www.nPerf.com, rubrique « Contactez-nous » ou directement depuis l'application mobile.

Contact téléphonique : + 33 4 82 53 34 11

nPerf [Facebook](#) – [Twitter](#) – [Instagram](#)

Adresse postale : nPerf, 87 rue de Sèze, 69006 LYON

5 Annexes

5.1 Méthodologie

5.1.1 Le panel

nPerf propose une application gratuite de test de qualité de la connexion téléchargeable sur les terminaux mobiles Android, iOS (Apple) et Windows Phone.

Chacun est libre d'utiliser cette application pour mesurer la qualité de sa connexion mobile. L'ensemble des utilisateurs de l'application nPerf forme le panel de cette étude.

Ainsi, l'étude nPerf repose sur des milliers de tests effectués chaque mois exclusivement par les clients finaux des opérateurs, ce qui en fait l'étude « crowdsourcing » avec le panel le plus étendu en République démocratique du Congo.

5.1.2 Définitions et objectifs

5.1.2.1 Taux de réussite

Le taux de réussite d'accès à un réseau mobile est calculé en divisant le nombre de tentatives réussies par le nombre total de tentatives effectuées.

5.1.2.2 Les tests de débits et de latence

L'objectif du test de débit nPerf est de mesurer la capacité maximale de la connexion en termes de débit et de latence.

Pour y parvenir, nPerf établit simultanément plusieurs connexions afin de saturer la bande passante pour la mesurer avec précision.

Les mesures de débit reflètent ainsi les **capacités maximales** de la connexion. Ce débit peut ne pas être représentatif de l'expérience utilisateur ressentie lors d'une utilisation normale d'Internet car il est mesuré uniquement sur les serveurs nPerf.

L'expérience utilisateur sera, elle, mesurée par les tests de qualité de service (QoS).

5.1.2.3 Les serveurs nPerf

Afin d'assurer à tout moment une bande passante maximale aux utilisateurs, nPerf s'appuie sur un réseau de serveurs dédiés à cette tâche.

Ces serveurs sont situés dans des centres d'hébergement en République démocratique du Congo et à l'étranger. **Afin de maximiser la fiabilité des mesures, nPerf invite les opérateurs télécoms à également héberger un serveur de test nPerf.**

5.1.2.4 Le test de navigation

Le test de navigation permet à l'utilisateur de mesurer avec précision le temps de chargement des 5 sites web les plus fréquentés par les internautes français (YouTube est exclu de ce test puis qu'il fait l'objet du test suivant).

Cet indicateur reflète la qualité de navigation perçue par l'utilisateur. Il peut toutefois être impacté négativement par les performances du terminal utilisé, surtout s'il est ancien.

Il est calculé en tenant compte de la rapidité du temps de chargement de la page. On considère qu'une page chargée en 10 secondes ou plus obtient un indice de 0% et une page chargée instantanément obtient un indice de 100%. Par exemple, une page chargée en 2 secondes obtiendra un indice de performance de 80%.

5.1.2.5 Le test de streaming YouTube

Le test de streaming a pour objectif de mesurer la qualité de visionnage d'une vidéo sur la plateforme de streaming la plus populaire en France et dans le monde : YouTube.

Il opère dans des conditions similaires à l'utilisation directe de YouTube et il tient donc compte de la qualité du réseau entre l'utilisateur et les serveurs de YouTube.

Il est calculé en tenant compte de tous les temps nécessaires au chargement de la vidéo (avant ou pendant la lecture). Si le ratio entre la durée de la vidéo et le temps global de lecture (lecture + chargement) tend vers 1 alors l'indice de performance tendra vers 100%. Et inversement, plus le ratio s'éloigne de 1 plus l'indice tendra vers 0%.

5.1.3 Filtrage des résultats

Les résultats obtenus font l'objet de vérifications automatiques et manuelles afin d'éviter les doublons et d'écartier d'éventuelles utilisations abusives ou frauduleuses (tests massifs, robots...). L'algorithme exclusif nPerf retient uniquement les tests pertinents, éliminant ainsi les biais liés à la surreprésentation de certains terminaux, utilisateurs ou emplacements de tests.

Les résultats sont classés par opérateur. Les résultats pour chaque opérateur incluent les tests réalisés sur les réseaux partenaires.

5.1.3.1 Filtrage des terminaux

Afin de ne pas introduire de biais liés aux capacités des terminaux, seuls sont retenus les tests effectués sur les terminaux compatibles 4G. La liste exhaustive est fournie en annexe.

5.1.3.2 Filtrage des terminaux 4G+

Pour le calcul du taux de connexion 4G+, seuls les terminaux compatibles 4G+ sont retenus. La liste exhaustive est fournie en annexe.

5.1.4 Modification de la méthodologie en 2018

A compter du 1^{er} janvier 2018, la formule de calcul du score nPerf évolue pour encore mieux représenter le ressenti utilisateur. La nouvelle formule tient compte de la latence et accorde plus d'importance au débit montant et aux tests d'expérience utilisateur (navigation, streaming). Cette nouvelle formule est appliquée à tous les tests effectués à partir du 1^{er} janvier 2018.

Les nouveaux scores ainsi calculés ne sont pas comparables avec ceux qui concernent les années précédentes.

5.2 Liste exhaustive des terminaux 4G retenus pour le S1 2018

Samsung Galaxy S4 LTE, Samsung Galaxy S3 LTE, LG Nexus 5, Samsung Galaxy Note 3 LTE, Sony Xperia SP, Sony Xperia Z1, Samsung Galaxy Mega 6.3 LTE, HTC One M7, Samsung Galaxy Note II LTE, Sony Xperia Z, Samsung Galaxy Express, HTC One mini, Samsung Galaxy S4 LTE+, Samsung Galaxy S4 Mini LTE, LG G2, Samsung Galaxy Note LTE 10.1, Samsung Galaxy Tab 3 10.1 LTE, HTC One X+, Bouygues Telecom Ulym 4, LG Optimus G, HTC One SV, Asus Nexus 7, Samsung Galaxy S4 LTE (Google), Sony Xperia Z Ultra, Samsung Galaxy S4 Active, LG Optimus True HD, HTC Desire 601, Samsung Galaxy Ace 3 LTE, Samsung Galaxy S4 LTE Advanced, Samsung Galaxy Note II LTE, Alcatel One Touch Idol S, Samsung Galaxy Note II LTE, Bouygues Telecom BS501, Sony Xperia V, Samsung Galaxy Note II LTE, LG Optimus F6, HTC One max, Apple iPhone 5, Apple iPhone 5S, Apple iPhone 5C, Apple iPad Air, Apple iPad mini 2, Apple iPad 4, Nokia Lumia 920, Nokia Lumia 925, Nokia Lumia 1020, Nokia Lumia 820, Nokia Lumia 625, Nokia Lumia 1520, Nokia Lumia 1320, Sony Xperia Z1 Compact, Huawei Ascend G740, Samsung Galaxy S5, Sony Xperia Z2, HTC One M8, HTC One VX, Motorola Moto X, RIM BlackBerry Z10, LG G3, Nokia Lumia 930, Motorola Moto G 4G, Nokia Lumia 635, Sony Xperia M2, HTC One mini 2, HTC Desire 610, Alcatel One Touch Idol 2 S, Samsung Galaxy S5 LTE-A, HTC Desire 816, Samsung Galaxy S5 LTE-A, ZTE Grand S Flex, Apple iPhone 6, Apple iPhone 6+, Sony Xperia Z3, Sony Xperia Z3 Compact, Samsung Galaxy Alpha LTE-A, Samsung Galaxy Alpha LTE, Samsung Galaxy Note 4 LTE, Samsung Galaxy Note 4 LTE-A, Motorola Moto X 2014, OnePlus One, Motorola Nexus 6, Apple iPad Air 2, Apple iPad mini 3, Wiko WAX LTE, Samsung Galaxy Core LTE, Samsung Galaxy S5 mini, Samsung Galaxy Note 3 Lite, Samsung Galaxy S4 VE, Wiko Rainbow 4G, Archos 50 Helium 4G, Archos 50b Helium 4G, Archos 45 Helium 4G, Archos 45b Helium 4G, Samsung Galaxy Grand II LTE, Nokia Lumia 735, Nokia Lumia 830, Nokia Lumia 822, Nokia Lumia 928, Nokia Lumia 636, Motorola Droid Turbo, Samsung Galaxy Note Edge, Samsung Galaxy S5 Active, Huawei Ascend Mate 7, Huawei Honor 6, Huawei Ascend G620s, Samsung Galaxy Ace Style LTE, Meizu MX4, Meizu MX4 Pro, Sony Xperia E3, Sony Xperia T3, Wiko Birdy, Wiko Highway 4G, Samsung Galaxy S6, Samsung Galaxy S6 Edge, HTC One M9, Asus Zenfone 2, Samsung Galaxy Grand Prime, Archos 50 Diamond, LG G3 S, Samsung Galaxy A3, Samsung Galaxy Tab 4 10.1" LTE, Samsung Galaxy Tab S 10.5" LTE, Samsung Galaxy Core Prime, Samsung Galaxy A5, Wiko Ridge Fab 4G, Wiko Ridge 4G, Motorola Moto G2, Microsoft Lumia 640 XL LTE Dual SIM, Huawei Ascend G7, OnePlus Two, Apple iPhone 6s, Apple iPhone 6s+, Samsung Galaxy Note 5, Samsung Galaxy J2, Samsung Galaxy J7, Samsung Galaxy J5, Samsung Galaxy J1 Ace, Samsung Galaxy A8, Motorola Moto X Style, Motorola Moto X Pure Edition, Motorola Moto G3, Samsung Galaxy S6 Edge+, Sony Xperia Z3+, LG G4, Huawei Honor 7, LG Nexus 5X, Huawei Nexus 6P, Hisense Andromax R, Hisense PureShot+, Hisense PureShot, Huawei P8lite, Huawei P8, Sony Xperia Z5 Cat6, Sony Xperia M4 Aqua Dual, Sony Xperia Z5 Compact Cat6, Sony Xperia M4 Aqua, Sony Xperia M2 Aqua, Sony Xperia C5, Sony Xperia E4g, Samsung Grand Prime VE, Samsung Galaxy S5 Neo, Samsung Galaxy A7, Samsung Galaxy Tab S 8.4" LTE, Alcatel One Touch Idol 3 5.5", Alcatel One Touch Idol 3 4.7", Alcatel One Touch Pop 2 Premium, Orange Nura, Alcatel One Touch Pop S7, Lenovo A7000, Lenovo A6000, Xiaomi Redmi Note 2, Xiaomi Redmi Note 3, Xiaomi Mi 4i, Xiaomi Mi 4, Microsoft Lumia 950, Microsoft Lumia 950 XL, Samsung Galaxy S7, Samsung Galaxy S7 Edge, Wiko Tommy 4G, LG G Flex 2, Apple iPad mini 4, Apple iPad Pro 10", Apple iPad Pro 13", Apple iPhone SE, Wiko Fever, Motorola Moto X Play, OnePlus X, Microsoft Lumia 640 LTE, Microsoft Lumia 640 LTE Dual SIM, Microsoft Lumia 550 LTE, Microsoft Lumia 1330, Microsoft Lumia 650, Microsoft Lumia 650 Dual SIM, Microsoft Lumia 640 XL LTE, Microsoft Lumia 638, Nokia Lumia 929, Smartfren Andromax E2, Samsung Galaxy A5 2016, Huawei Honor 4X, Samsung Galaxy A3 2016, Huawei Honor 5X, Huawei Ascend Mate 8, Sony Xperia Z5 Premium, Sony Xperia X, LG G5, LG V10, Samsung Galaxy A7 2016, Apple iPhone 7, Apple iPhone 7+, Sony Xperia X Performance, Samsung Galaxy Note 7, OnePlus 3, Huawei Y560, Samsung Galaxy Tab A 9.7" LTE, Motorola Moto G4, Asus Zenfone 5, Huawei P9, Huawei P9 Lite, Huawei Honor 5C, LeEco Le Max 2 X820, BlackBerry Priv, Motorola Moto E2, Motorola Moto E3, Motorola Moto Maxx, Samsung Galaxy J3, Asus Zenfone Max, Xiaomi Redmi 3, Xiaomi Mi 5, HTC 10, Huawei Honor 8, Lenovo Vibe K5, Smartfren Andromax Q, Smartfren Andromax R2, Xiaomi Redmi 3s, Lenovo Vibe K4 Note, LG K10, Meizu M2 Note, Samsung Galaxy A9 Pro, Xiaomi Mi Max, Sony Xperia XZ, Motorola Moto G4 Play, Huawei P9 Plus, Huawei Mate 9, Wiko Pulp 4G, Meizu M3 Note, Samsung Galaxy J7 Prime, Samsung Galaxy J2 Prime, Samsung Galaxy Tab A 10.1" LTE, Samsung Galaxy Tab S2 9.7" LTE, Samsung Galaxy Xcover 3, Oppo F1s, Oppo A37, Oppo F1, Oppo F1 Plus, Oppo A33, Xiaomi Redmi Note 4, Xiaomi Redmi Note 4X, Xiaomi Redmi 4, Xiaomi Redmi 4a, Xiaomi Redmi 4X, Asus Zenfone 3 Max, Asus Zenfone 3, Asus Zenfone Go LTE, Asus Zenfone 3 Deluxe, Motorola Moto Z Play, Motorola Moto Z, Motorola Moto X Force, Alcatel Flash Plus 2, Vivo V3Max, Vivo V3, Smartfren Andromax A, Smartfren Andromax E2 Plus, Smartfren Andromax L, Wiko U Feel, Huawei Y6 II, Huawei Mate S, Huawei Honor 6X, Huawei G8, Huawei P8 Lite 2017, Lenovo A2010, Lenovo Vibe P1m, Lenovo Vibe K5 Note, Lenovo P70, Sony Xperia E5, Sony Xperia XA, Sony Xperia X Compact, LG V20, LG X power, LG K8, LG Magna, Google Pixel, Google Pixel XL, OnePlus 3T, Samsung Galaxy S8, Samsung Galaxy S8+, Sony Xperia XZ Premium, Samsung Galaxy A7 2017, Samsung Galaxy A3 2017, Samsung Galaxy J5 Prime, Samsung Galaxy Grand Prime Plus, Samsung Galaxy Tab S2 9.7" VE, Samsung Galaxy Tab A 7" LTE, Samsung Galaxy Tab S2 8.0" LTE, Samsung Galaxy Tab S2 8.0" VE, Motorola Moto G5, Motorola Moto G5 Plus, Huawei P10, Huawei P10 Lite, Huawei P10 Plus, Huawei Mediapad M3 LTE, Huawei Nova, Huawei Mate 9 Pro, Huawei Y5II, ZTE Axon 7, Lenovo P2, Lenovo C2, Lenovo K6, Lenovo Vibe K6 Note, Xiaomi Mi 5s, Xiaomi Redmi 3X, Xiaomi Mi 5s Plus, Asus Zenfone Go ZB500KL, Xiaomi Redmi 2, Xiaomi Redmi Pro, LG G4 Stylus, LG G5 SE, Meizu M3s, Apple iPhone 8, Apple iPhone 8+, Apple iPhone X, ZTE V9820, Samsung Galaxy S8 Active, OnePlus 5, LG G6, Oppo A57, Oppo A39, Samsung Galaxy Note 8, Samsung Galaxy J7 Pro, True SMART 4G Octa 5.5, Huawei Mate 10 Pro, OnePlus 5T, Samsung Galaxy J5 2017, HTC U11, HTC U11 Life, HTC U11+, Motorola Z2 Play, Sony Xperia XZ1, Sony Xperia XZ1 Compact, Google Pixel 2, Google Pixel 2 XL, Samsung Galaxy A5 2017, Xiaomi Mi A1, Motorola Moto G5S Plus, Motorola Moto G5S, Motorola Moto E4 Plus, Motorola Moto E4, Motorola Moto X4, Xiaomi Redmi Note 5A, Xiaomi Mi Max 2, Xiaomi Mi 6, Xiaomi Mi Mix 2, Xiaomi Redmi 5A, Xiaomi Redmi Note 5, Huawei Honor 9, Huawei Mate 10 Lite, Huawei Honor 8 Pro, Huawei Honor 7X, Huawei Honor View 10, Asus Zenfone 4 Max, Asus Zenfone Live, Asus Zenfone 2 Laser, Vivo 1606, Vivo V5s, Vivo V5 Lite, Vivo V7, Vivo Y55s, Vivo Y55L, Samsung Galaxy J7 Nxt, Samsung Galaxy A8 2018, Samsung Galaxy S9+, Samsung Galaxy S9, Samsung Galaxy Note FE, Samsung Galaxy C9 Pro, Samsung Galaxy J3 2017, Samsung Galaxy C7 2017, Samsung Galaxy Tab S3 9.7" LTE, ZTE Blade Q Lux, Oppo F5, Oppo F3, Oppo A71, Oppo R9s, LG X power2, LG Q6, LG X style, Vivo V5 Plus, Wiko U Feel Lite, Lenovo Vibe P1 Turbo, Vivo V7+, Lenovo Vibe C, Sony Xperia XA1 2CA, Sony Xperia XA1, Sony Xperia XA1 Ultra, Motorola Moto C Plus, OnePlus 6, Huawei P20 Pro, Huawei P20, Huawei P20 Lite, Huawei P Smart, Huawei Honor 10, Nokia 7 Plus, Nokia 8, Samsung Galaxy A8+ 2018, Wiko Wim Lite, Wiko Wim, Xiaomi Mi Mix 2S, Xiaomi Mi Note 2, Sony Xperia XZ2, Sony Xperia XA2 Ultra, Sony Xperia XA2, Sony Xperia XZ2 Compact, Oppo F7, Oppo A71 2018, Oppo A83, Oppo F3 Plus, Oppo F5 Youth, Oppo R9s Plus, Asus Zenfone Max Plus M1, Asus Zenfone 4 Selfie, Asus Zenfone Go, Asus Zenfone 4, Huawei Honor 7i, Huawei Honor 9 Lite, Huawei Y9 2018, Huawei Y7 Prime, Huawei Y7, Huawei Y5 2017, Nokia 6, Nokia 5, Nokia 3, Xiaomi Redmi Note 5 Pro, Xiaomi Redmi 5, Xiaomi Mi Note 3, Essential PH-1, LG V30, ZTE Blade A452, Vivo V9, Vivo Y51, Vivo V9 Youth, Vivo Y65, Sony Xperia L1, Samsung Galaxy J2 2016, Samsung Galaxy J2 Pro 2018, Samsung Galaxy Xcover 4, Samsung Galaxy J7 Max, True SMART 4G MAX 5.0, True SMART 4G MAX 5.5, True SMART 4G MAX 4.0, True SMART 4G M1 Plus, True SMART MAX 4.0 PLUS, Bittium Tough Mobile, Telma NAVTECH 4GEN, Vivo Y69, Advan S5E, Advan i5C, Infinix X573B, Motorola Moto C